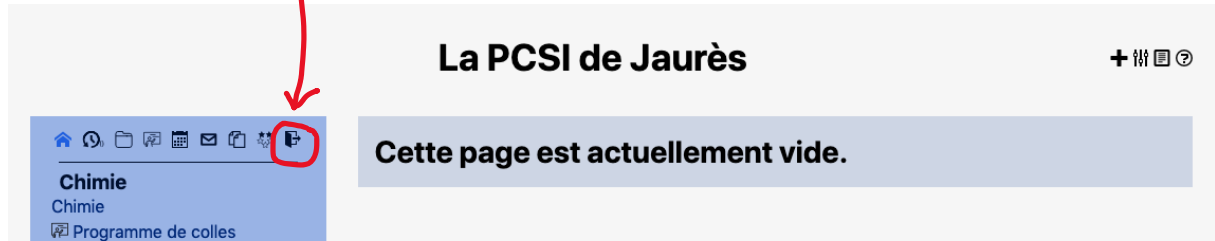
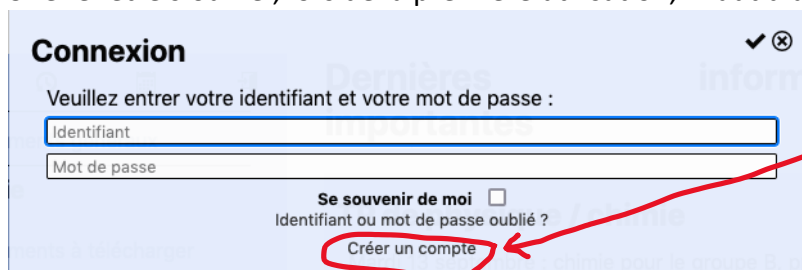


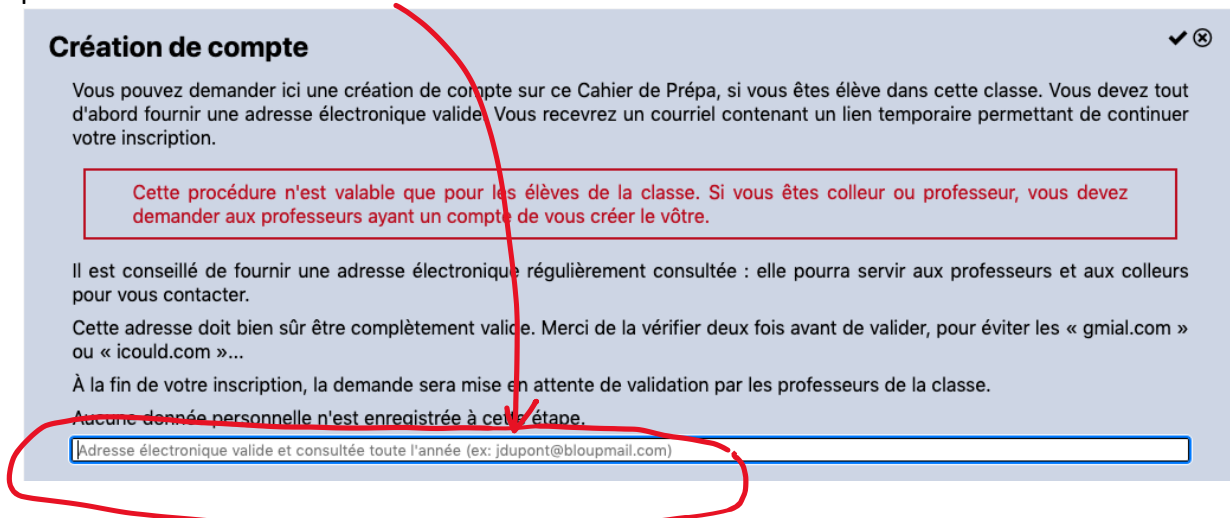
Pour vous connecter/déconnecter :



Une fenêtre s'ouvre ; lors de la première utilisation, il faut d'abord créer un compte :



puis entrez votre adresse mail :



Vous recevrez alors sur votre boîte mail un lien : cliquez dessus pour être redirigé sur cahierprepa ; complétez les informations puis validez

### Création de compte

Vous pouvez demander ici une création de compte sur ce Cahier de Prépa, si vous êtes élève de cette classe. Une fois votre demande remplie, l'inscription sera mise en attente de validation par les professeurs de la classe. Vous recevrez un courriel dès que votre inscription sera validée.

Le mot de passe vous est complètement personnel et ne sera divulgué à personne. Il est chiffré avant son stockage dans la base de données. La bonne pratique est de ne pas écrire un simple mot du dictionnaire mais une suite de lettres, de chiffres et/ou de signes de ponctuation qui n'ont de sens que pour vous. Tous les caractères de votre clavier, y compris l'espace, sont autorisés.

Seules les données permettant le fonctionnement de ce site sont stockées : nom, prénom, adresse électronique. Aucune de ces données ne sera partagée avec une autre entité. En demandant la création de votre compte, vous autorisez l'administrateur du site à stocker ces informations, dans le seul but du fonctionnement du site. Vous pourrez supprimer votre compte à tout moment.

Prénom

Nom

Mot de passe

Confirmation

Vous recevrez un mail lorsque votre inscription sera validée ; vous pourrez alors vous connecter et accéder aux documents de cours, informations, envoi de courriel (notamment aux colleurs) :

### La PCSI de Jaurès

Cette page est actuellement vide.

Chimie  
Chimie  
Programme de colles

### Connexion

Veillez entrer votre identifiant et votre mot de passe :

Identifiant

Mot de passe

Se souvenir de moi

Identifiant ou mot de passe oublié ?

Créer un compte

Pour envoyer un courriel :

### La PCSI de Jaurès

Cette page est actuellement vide.

Chimie  
Chimie  
Programme de colles

cliquez sur le crayon pour choisir le destinataire, puis développez le menu en cliquant sur le triangle pour avoir toutes les adresses :

Destinataires : [Personne]

Sujet :

Texte du message :

Choix des destinataires

Professeurs